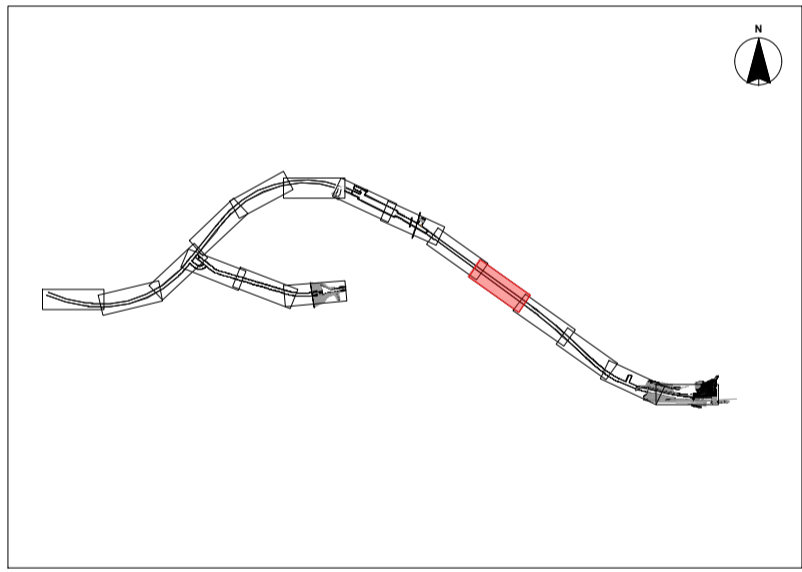




LEYENDA	
—	Manguera 32 F.O. principal por 1 conducto del TT50mm tendida en canalización nueva.
—	Manguera 32 F.O. secundaria por 1 conducto del TT50mm tendida en canalización nueva.
—	Manguera 32 F.O. servicios auxiliares por 1 conducto del TT50mm tendida en canalización nueva.
- - -	Manguera 32 F.O. principal tendida en bandeja bajo andén.
- - -	Manguera 32 F.O. secundaria tendida en bandeja bajo andén.
- - -	Manguera 32 F.O. servicios auxiliares tendida en bandeja bajo andén.
	Repartidor monobandeja F.O.
	Repartidor modular F.O.



A	PRIMERA EMISIÓN	May. 24	IPP	IOS	
REV.	CLASE DE MODIFICACION	FECHA	NOMBRE	COMP	OBRA
BERRIKUSPENAK / REVISIONES					
AHOLKULARIA / CONSULTOR			INGENIARI EGILEA INGENIERO AUTOR		
 TURNKEY ENGINEERING			 Ibañeta Saezmierra Colegiado Nº 12.732		
AHOLKULARIAREN ERREFERENTZIA REFERENCIA CONSULTOR			ERREFERENTZIA REFERENCIA		
TTE-II-21005ETS8.3			MDCAG-24-036-A		

EUSKO JAURLARITZA

GOBIERNO VASCO

LURRALDE PLANGINTZA,
ETXEBIZITZA ETA GARRAIO SAILA

DEPARTAMENTO DE PLANIFICACIÓN
TERRITORIAL, VIVIENDA Y TRANSPORTES



euskal trenbide sarea

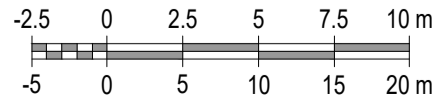
PROIEKTUAREN IKUSKAPENA ETA ZUZENDARITZA
INSPECCIÓN Y DIRECCIÓN DEL PROYECTO

ESKALA ORIGINALA
ESCALA ORIGINAL

A1: 1:250

A3: 1:500

EN DIN A1



ESKALA GRAFIKOA
ESCALA GRAFICA

PROIEKTUAREN IZENBURUA
TÍTULO DEL PROYECTO

PROYECTO DE COMUNICACIONES
ALTZA-GALTZARABORDA

PLANOAREN IZENBURUA
TÍTULO DEL PLANO

SITUACIÓN FUTURA
INFRAESTRUCTURA F.O.
TENDIDO F.O.

PLANO ZK. / N. PLANO

8.3

ORRIA / HOJA

6 Sigue 7